











Zorgt voor een optimale rookafvoer, ongeacht de windinvalshoek

onderdruk mm H <sub>2</sub> O met een windsnelheid van 30 km/u		wind-richting
		
0,12	0,12	90°
0,80	0,98	60°
1,22	1,36	30°
0,98	1,02	15°
0,90	1,36	0°
0,70	0,70	15°
0,68	0,60	30°
0,70	0,58	60°

	afmetingen onder-aanzicht cm	afmetingen boven-aanzicht cm	hoogte cm	gewicht kg
Type 150			46	38
voor een schoorsteenpijp tot 150mm				
Type 200			49	50
voor een schoorsteenpijp tot 200mm				
Type 250			46	62
voor een schoorsteenpijp tot 250mm				
Type 300			50	88
voor een schoorsteenpijp tot 300mm				

Hekon art. : TAT-300